

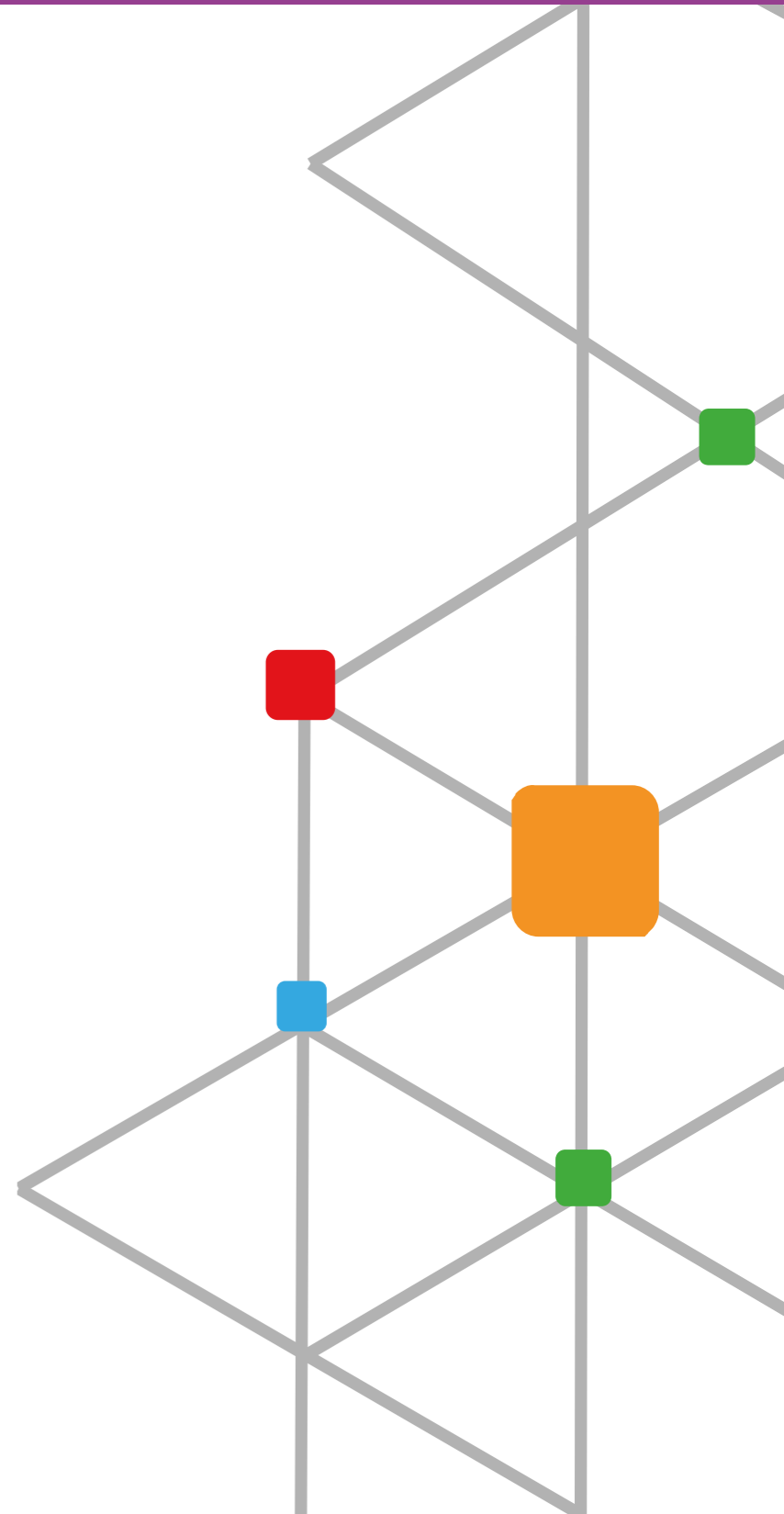


**Проведение информационных
кампаний для ознакомления
родителей с внедрением на
территории региона
Навигатора дополнительного
образования детей**

ЦЕЛЬ

Проведение информационной кампании для ознакомления родителей с внедрением на территории региона Навигатора дополнительного образования:

- через электронные и печатные СМИ;
- через сайты учреждений ДОД;
- через популярные социальные сети:
 - ✓ ВКонтакте
 - ✓ Одноклассники
 - ✓ Facebook
 - ✓ Instagram
- на родительских собраниях;
- через мессенджеры (родительские чаты в telegram и whatsapp)




ЗАДАЧИ

Задачи информационной кампании:

- ✓ предоставить родителям информацию о запуске регионального Навигатора дополнительного образования;
- ✓ рассказать о том, как найти Навигатор своего региона в сети интернет;
- ✓ пояснить для чего нужен Навигатор, как зарегистрироваться в Навигаторе и как им пользоваться

Информационную кампанию необходимо проводить не только муниципальным органам управления образованием, но и учреждениям ДОД.



ВСПОМОГАТЕЛЬНЫЕ СРЕДСТВА

Лучшие практики распространения информации о Навигаторе:

- ✓ в электронных и печатных региональных и муниципальных СМИ
- ✓ с помощью регионального телевидения;
- ✓ в рамках региональных образовательных конференций и педагогических совещаний;
- ✓ в социальных сетях: Facebook, ВКонтакте, Instagram, Одноклассники, YouTube;
- ✓ на сайтах учреждений дополнительного образования

ПРЕДСТАВЛЕНЫ ЗДЕСЬ:

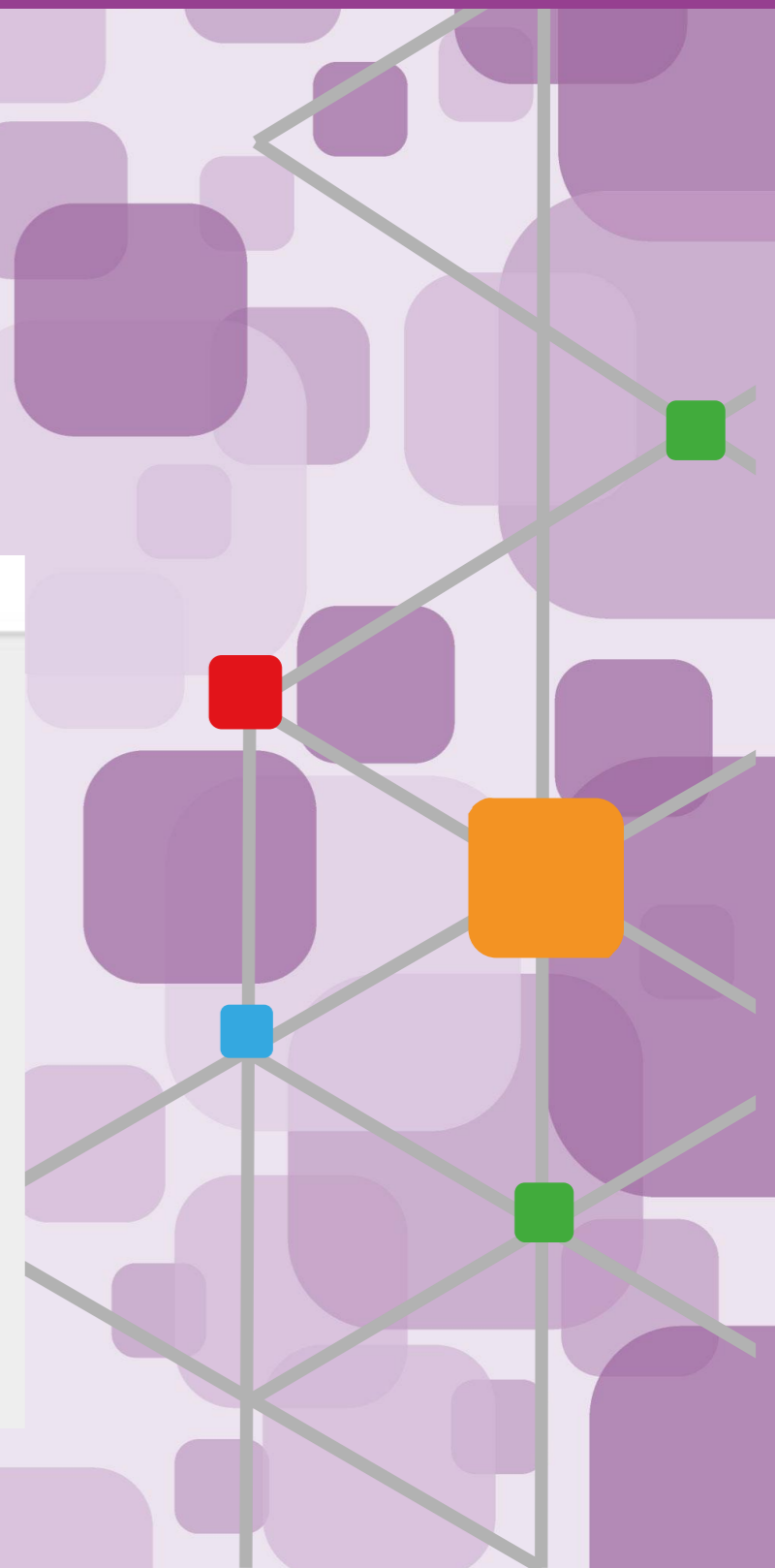
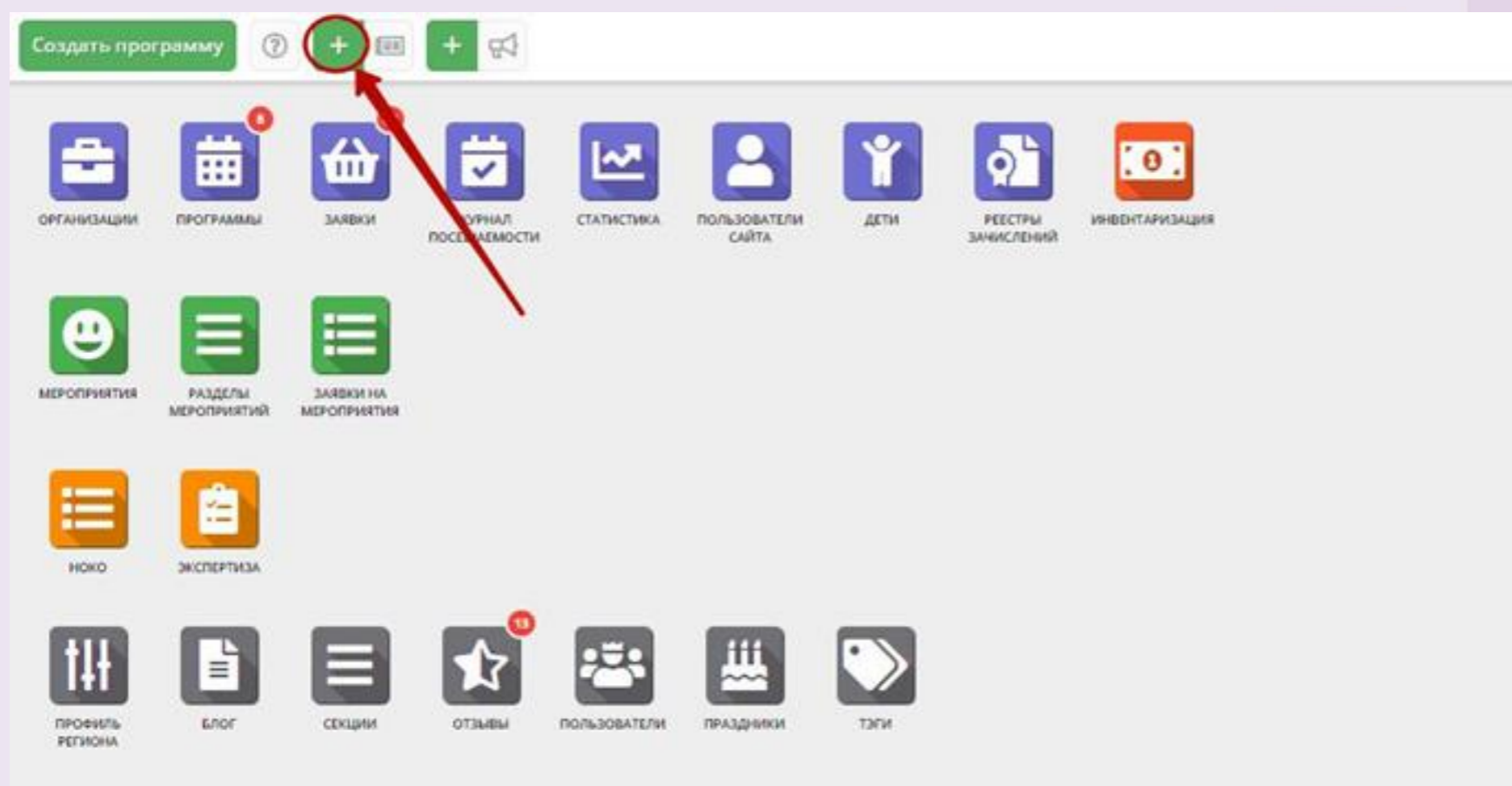
<http://confluence.inlearno.com/pages/viewpage.action?pageId=22319953>

материалы представленные по ссылке периодически обновляются



ИНСТРУКЦИЯ К ВЫПОЛНЕНИЮ

Подключить к проведению информационной кампании учреждения дополнительного образования, зарегистрированные в Навигаторе



ИНСТРУКЦИЯ К ВЫПОЛНЕНИЮ

Подготовить и разместить в местных печатных и/или электронных СМИ статью о начале работы в регионе Навигатора дополнительного образования детей.

Направить подготовленный текст учреждениям для размещения на сайтах учреждений.



ИНСТРУКЦИЯ К ВЫПОЛНЕНИЮ

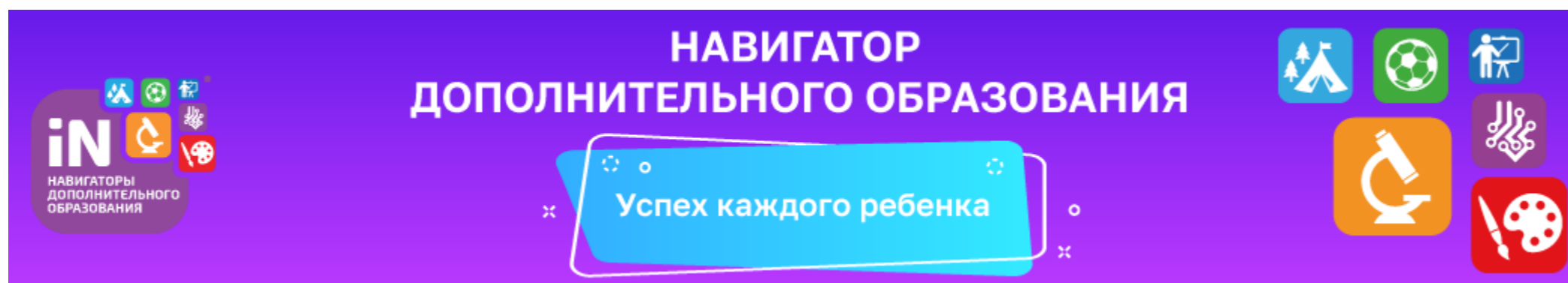
Подготовить пост о начале работы регионального Навигатора дополнительного образования детей, с указанием ссылки на главную страницу сайта Навигатора.

Подготовленный текст поста направить учреждениям, для размещения на страницах и в группах учреждения в социальных сетях.



ИНСТРУКЦИЯ К ВЫПОЛНЕНИЮ

При оформлении постов и информационных статей рекомендуется использовать красочные баннеры



Скачайте по ссылке:

<https://yadi.sk/d/G7rCAyxvIFFIOQ>

материалы специально разработаны нашей дизайн-студией

ИНСТРУКЦИЯ К ВЫПОЛНЕНИЮ

Создать и направить педагогам памятку о том, что такое региональный Навигатор, зачем Навигатор развёрнут и внедряется в регионе.

Подготовить педагогов к наиболее часто задаваемым родителями вопросам.



ИНСТРУКЦИЯ К ВЫПОЛНЕНИЮ

Рассказать о Навигаторе
родителям на
родительских собраниях
и в родительских чатах.



СПАСИБО ЗА ВНИМАНИЕ!

